

Vamos a crear una colección de recipientes de vidrio de diferentes tamaños y colores, pueden ser envases de refresco, conservas, tazas, vasos o recipientes de cocina. Elige una superficie que sea firme y segura, vamos a usar los diferentes colores y cristales como filtros para distorsionar objetos.


Llena con agua algunos y sumerge tu mano o pon tu cara detrás de los recipientes.

Ponte detrás de los recipientes y pide a tus padres o tus hermanos que te tomen una foto. Anota tus observaciones y cuéntanos si encuentras algo diferente.

Te daremos dos pistas: **refracción** y **reflexión**.



Tenemos un vuelo en dron que registró una pieza de Ghada Amer el cual puedes verlo haciendo clic aquí: <https://maz.zapopan.gob.mx/70-ghada-amer/>



Observando el vuelo, puedes identificar el espacio donde está la pieza, ¿qué dice la frase?



¿Por qué crees que haya más mujeres pobres que hombres pobres en el mundo?




No olvides tomar una foto de tus actividades, enviar a nuestro buzón: mazinfo@zapopan.gob.mx. Si compartes en redes sociales, no olvides etiquetarnos @mazmuseo y usa nuestro hashtag #MAZparalevar. Puedes incluso hacer retos con tus amigos para que hagan la misma actividad y compartirla.



MAZ EXPLORADORES

¡Explora, juega y dibuja!





Echa un vistazo a la foto y observa detenidamente...



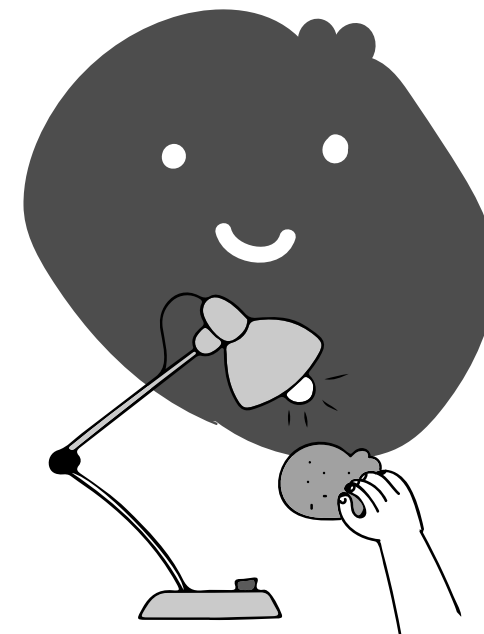

Un geólogo, es un especialista en rocas, conoce su edad, composición y origen. Imprime o calca la colección de rocas que un geólogo nos compartió y crea un collage o una escultura cómo en las piezas de Sara Ramo.



Con ayuda de tus papás, elabora una representación de la imagen donde se aprecian las obras (1. *Agujero negro*, 2. *Detrito-origen*, 3. *Comida de cóctel* y 4. *Contrato social*) con algunos elementos de comida que tengan en casa. A nosotros se nos ocurrió hacer un sándwich, poner unas salchichas o pedacitos de carne sobre unos palillos. ¿Papas horneadas quizá?

Puedes, hacer una visita virtual a la exposición *Cartas sobre la mesa*, dentro de nuestra página, tenemos fotos en 360° para que puedas observar las piezas con más detalle

https://maz.zapopan.gob.mx/portfolio_page/cartas-sobre-la-mesa-360o/



¿Tienes rocas en casa, de donde han venido? Intenta crear sombras con una linterna y proyectarlas en una pared o el techo. Trata de acercar y alejar la linterna y haz un registro de tus observaciones describiéndolas y dibujándolas.

- 1) Muy cerca:
- 2) Cerca:
- 3) Distancia Media:
- 4) Alejado:
- 5) Muy Alejado: