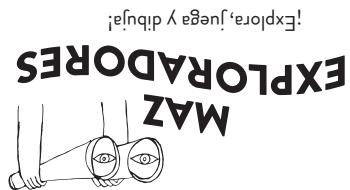
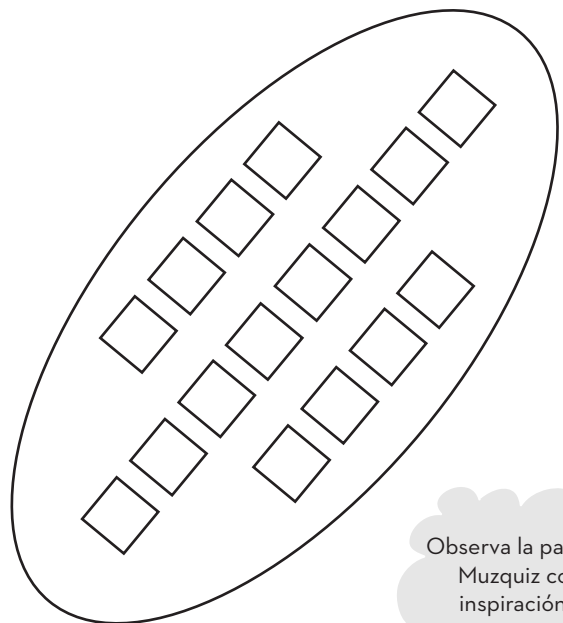


Producción



Pon a prueba tu creatividad y diseña tu propia vasija de cerámica.

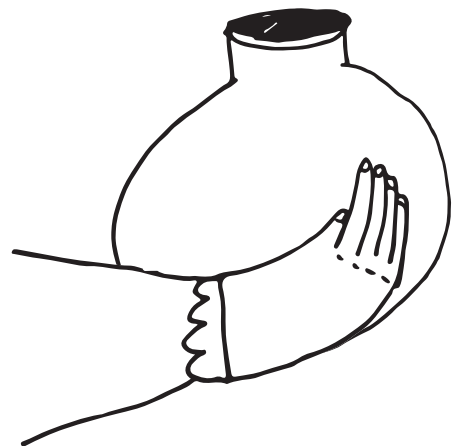
1. Ensayá tu paleta de colores para encontrar la combinación de esmaltes perfecta.



Observa la paleta de Muzquiz como inspiración, se encuentra en la última sala.

Un grupo de piezas de la exposición consiste en obras que muchos artistas **produjeron** en la fábrica Cerámica Suro.


Una de esas artistas es **Milena Muzquiz**, quien realizó esculturas de cerámica con elementos acumulados. La artista busca imitar en sus piezas cómo funciona nuestra mente, que a veces está desorganizada y llena de pensamientos.



- No olvides tomar una foto de tus actividades y enviar a nuestro buzón: mazinfo@zapopan.gob.mx.
- Si compartes en redes sociales, no olvides etiquetarnos @mazmuseo y usa nuestro hashtag #MAZparllevar.
- Puedes incluso hacer retos con tus amigos para que hagan la misma actividad y compartirla.

Dile a tu mamá o papá que se suscriban a nuestro boletín mensual en mazinfo@zapopan.gob.mx para que te enteres de todas las actividades infantiles.

Tómale una foto y pídele a tus papás que nos la compartan en redes. **La fábrica siempre está en búsqueda de colaborar con nuevos artistas, no importa cuán pequeños sean.**



Ahora boceta la pieza de cerámica que hornearías en la fábrica Cerámica Suro.

Encuentra las esculturas sobre las plataformas y observa sus elementos. Cada una es un personaje que responde a temas y necesidades actuales.

Escribe cuál crees que sea la temática y coloréalos. ¡Usa tu imaginación!

